

**Новости**

- ЦБ РФ 5 мая 2008 года зарегистрировал три выпуска облигаций ЗАО "Райффайзенбанк" совокупным объемом 30 млрд. руб.
- ЗАО КОМПАНИЯ БЕЛАЗКОМПЛЕКТ ПЛЮС приобрело в рамках оферты облигаций на сумму 314 171 328 руб.
- Дебютный облигационный заем ОАО «Новые торговые системы» объемом 1 млрд. рублей размещен в полном объеме.

**Корпоративные и муниципальные облигации**

На рынке корпоративных рублевых облигаций вчера динамика котировок была преимущественно негативной. Отрицательную динамику котировок на невысоких объемах продемонстрировали бумаги эмитентов банковского сектора, снижение составило порядка 3%. В числе таких бумаг оказались ГазпромБ 1 (-3,04%), Солидарн-2 (-2,99%), ГЛОБЭКС 01 (-3,06%). Однако достаточно крупные объемы прошли в бумагах Возрожд 01 (+0,1%), ХКФ Банк-3 (+0,15%). Ситуация с уровнями рублевой ликвидности остается стабильной: ставки находятся на комфортных уровнях, объемы привлечений средств банками в рамках РЕПО снижается. В частности, в рамках РЕПО вчера банки привлекли 9,88 млрд руб.

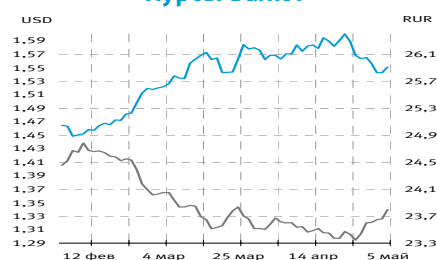
На рынке UST движений вчера не наблюдалось на фоне выхода данных по индексу ISM активности в сфере услуг. Индекс, значение которого составило 52 пункта, показал рост значительно выше ожиданий. Доходность индикативной UST-10 повысилась на 3 б.п. до 3,87% годовых. На рынке преобладают ожидания того, что ФРС США, скорее всего, не будет далее снижать базовую ставку, в связи с чем в дальнейшем внимание инвесторов будет привлекать ситуация с инфляцией. Единого мнения на этот счет пока на рынке не сформировано, поэтому, возможно, котировки UST будут некоторое время пребывать в боковике. На фоне затишья на рынке UST движений в котировках Russia-30 также не наблюдается: вчера доходность benchmark снизилась на 1 б.п. до 5,28% годовых. Спред еще более сузился: до 141 б.п. со 144 б.п. в воскресенье.

Сегодня на рынке рублевых облигаций значительных движений не ожидается на фоне выжидательных настроений участников. Основным ближайшим событием являются намеченные на среду аукционы по доразмещению среднесрочных госбумаг. В случае успешного их завершения, рынок получит ориентиры для коррекции доходностей на рынке госбумаг.

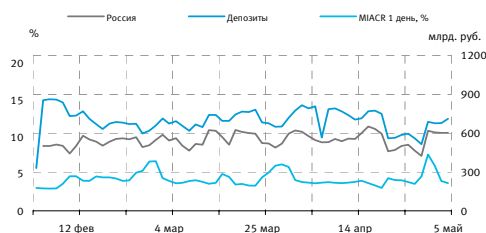
**Основные индикаторы**

Валюты	Значение	изм.
RUR/USD	23,7633	-0,0306
RUR/EUR	36,7666	0,0669
EUR/USD	1,5509	0,0084
Ставки	изм. б.п.	
RCBI	99,51	0,00
MIACR 1 день, %	3,77	-26,00
Москва 39, YTM % год.	6,46	0,00
RUS30, YTM % год.	5,28	-1,00
UST10, YTM % год.	3,87	2,00
Остатки на к/с, млрд. руб.	изм. %	
по России	604,1	0,20
по Москве	434,0	0,70
Депозиты банков	109,2	43,50
Объем торгов, млн. руб.	изм. %	
Биржа	2 039	19,59
РПС	5 383	163,99
ОФЗ	396	-19,40

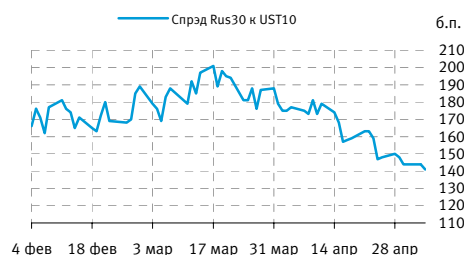
**Курсы валют**



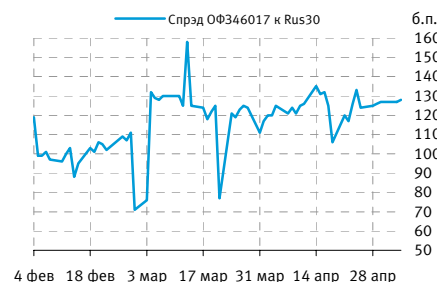
**Остатки на к/с, млрд. руб.**



**Спред Россия 30 и US Treasures 10**



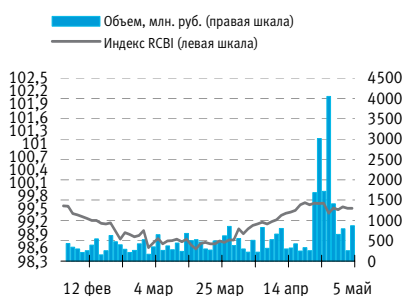
**Спред ОФЗ 46017 и Россия 30**



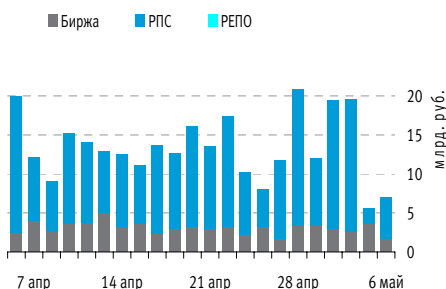
**События рынка рублевых облигаций на ближайшие дни**

Дата	Выпуск	Купон, Событие	Объем, млн. руб.
7	Искитим-02	31,16	15,58
	ПротекФин1	44,38	222
8	ОСТ-2об	погашение	1000
	Таттелеком, 4	49,26	74
	СОРУС КАПИТАЛ, 1	29,92	36
	СИБУРХолд1	38,39	58

**Индекс корпоративных облигаций ММВБ (MICEX CBI)**



**Объем торгов на ММВБ, млн. руб.**



**Корпоративные облигации**

**Лидеры роста/падения\***

	УТМ	Цена закр.	НКД	До погаш.	Оборот, руб.	Кол-во сделок	Измен. цены, %
МартаФин 1	160,93	96,00	67,08	17	2 698 902	13	6,07
НЧФин.ком1	11,22	100,00	6,00	1254	8 250 000	1	4,60
КамскДол 3	11,57	100,15	19,29	395	645 218	3	1,16
Хлебзв28-2	12,53	100,00	18,08	218	2 000	2	1,01
КОПЕИКА 02	14,65	96,15	17,88	1381	21 524 813	13	0,72
Альянс-01	11,00	97,75	11,49	1227	12 264 225	7	0,67
БородинФ-1	14,15	99,60	39,70	590	4 980 000	1	0,61
М-ИНДУСТР	12,01	101,50	25,51	1198	4 558 086	11	0,59
УРСАБанк 3	9,85	99,97	39,72	395	10 961 700	3	0,57
ТОАП-Фино1	22,89	99,00	47,34	584	3 598 650	2	0,51
	УТМ	Цена закр.	НКД	До погаш.	Оборот, руб.	Кол-во сделок	Измен. цены, %
ГЛОБЭКС 01	16,92	95,10	14,52	679	502 810	14	-3,06
ГазпромБ 1	9,85	94,05	18,48	997	1 881	1	-3,04
Солидарн-2	0,00	97,00	4,99	715	2 910	1	-2,99
ИжАвто 02	15,71	97,00	38,62	1130	34 254 660	2	-2,02
РуссНефть1	23,38	93,00	36,24	949	25 591 347	53	-2,00
Топкнига-1	18,42	88,00	0,00	276	42 241	2	-1,11
СудострЪ-1	12,04	98,02	33,19	423	980 100	2	-1,09
ЕЗСК-02	11,67	97,75	5,99	1431	3 910 000	2	-0,89
Арбат 01	538,32	79,40	39,12	46	262 757	12	-0,63
НИКОСХИМ 2	13,88	97,70	24,97	472	15 666 500	8	-0,56

**Лидеры по обороту\***

	УТМ	Цена закр.	НКД	До погаш.	Оборот, руб.	Кол-во сделок	Измен. цены, %
ГАЗПРОМ А4	6,89	102,35	18,47	646	128 359 709	95	0,04
Возрожд 01	9,55	99,35	14,96	667	102 329 000	3	0,10
ХКФ Банк-3	10,66	99,70	11,91	864	35 577 918	8	0,15
Камаз-Фин2	8,52	100,02	10,42	865	35 007 000	1	-0,08
ИжАвто 02	15,71	97,00	38,62	1130	34 254 660	2	-2,02
ХКФ Банк-4	11,45	99,55	5,18	1255	32 879 327	5	-0,05
АЛПИ-Инв-1	17,39	98,35	21,98	473	31 270 426	11	0,36
ВКМ-Фин1об	9,79	100,00	40,60	30	31 201 000	2	-0,04
РусСтанд-7	12,08	100,35	13,70	1233	30 105 000	3	0,00
ВлГлкВ1-3	8,38	100,40	35,63	939	28 475 500	5	0,17

**Муниципальные облигации**

**Лидеры роста/падения\***

	УТМ	Цена закр.	НКД	До погаш.	Оборот, руб.	Кол-во сделок	Измен. цены, %
КОМИ 6в об	7,73	108,14	7,19	892	70 291	1	3,48
КамскДол 3	11,57	100,15	19,29	395	645 218	3	1,16
ВолгогрОбл	9,18	101,00	21,68	402	2 122 010	3	0,62
ТулскОб 1	8,18	100,60	9,08	419	803 794	1	0,35
Мос.обл.5в	7,63	104,35	4,66	694	6 410 613	4	0,34
ЛенОбл-2об	8,40	113,25	55,66	947	4 588 050	4	0,31
КраснЯрКр3	5,95	100,05	2,71	149	1 501	3	0,30
СамарОбл 3	8,15	99,10	16,87	1193	13 599 440	3	0,30
ИркОбл31-4	9,07	98,82	16,93	751	7 411 500	2	0,22
МГор46-об	6,82	102,00	2,74	446	101 499 134	11	0,19
	УТМ	Цена закр.	НКД	До погаш.	Оборот, руб.	Кол-во сделок	Измен. цены, %
КОМИ 8в об	9,13	90,80	13,37	2768	15 890 000	1	-6,39
Томск.об-4	8,72	97,10	25,12	1330	1 067 525	2	-0,41
ЯрОбл-05	8,28	99,60	26,10	239	5 577 600	2	-0,40
ИркОбл31-3	9,19	97,70	5,40	933	66 436	1	-0,31
Новсиб 3об	8,19	104,40	37,48	435	439 724	2	-0,28
ЯрОбл-07	8,97	98,00	7,45	694	3 523 040	5	-0,20
Уфа-2004об	7,44	100,20	42,03	29	3 724 434	4	-0,20
МГор47-об	6,40	102,10	1,92	358	5 717 600	1	-0,10
ЯрОбл-04	8,12	102,05	46,89	386	4 385 859	5	-0,10
Мос.обл.6в	8,04	102,90	3,21	1079	3 086 999	2	-0,09

**Лидеры по обороту\***

	УТМ	Цена закр.	НКД	До погаш.	Оборот, руб.	Кол-во сделок	Измен. цены, %
МГор46-об	6,82	102,00	2,74	446	101 499 134	11	0,19
КОМИ 8в об	9,13	90,80	13,37	2768	15 890 000	1	-6,39
НижгорОбл2	8,18	100,82	0,16	181	15 025 935	9	0,07
СамарОбл 3	8,15	99,10	16,87	1193	13 599 440	3	0,30
ИркОбл31-4	9,07	98,82	16,93	751	7 411 500	2	0,22
Мос.обл.5в	7,63	104,35	4,66	694	6 410 613	4	0,34
МГор47-об	6,40	102,10	1,92	358	5 717 600	1	-0,10
ЯрОбл-05	8,28	99,60	26,10	239	5 577 600	2	-0,40
Удмуртия-1	9,35	99,40	29,21	236	4 970 000	1	0,02
ЛенОбл-2об	8,40	113,25	55,66	947	4 588 050	4	0,31

\* - По итогам торгов на ММВБ

Итоги торгов корпоративными и региональными облигациями на ММВБ\* (05.05.2008)

	Цена, % от номинала	НКД, руб.	Изм. цены, %	Доходность к погашению, % годовых	Объем торгов, руб.	Погашение	Оферта
<b>Телекоммуникации</b>							
ДальСвз2об	101,00	36,85	0,00	8,46	0	30.05.2012	02.06.2010
УрСИ сер07	100,00	11,05	0,00	8,55	0	13.03.2012	17.03.2009
ЦентрТел-4	106,75	28,73	-0,23	8,55	6 389 712	21.08.2009	
ВлГлкВТ-4	100,00	12,04	-0,30	8,48	2 038 890	03.09.2013	08.09.2009
<b>Банки</b>							
ГазпромБ 1	97,00	18,48	-3,04	9,85	1 881	27.01.2011	
КИТФинБанк	100,30	38,08	0,00	9,68	782 340	18.12.2008	
МКБ 02обл	101,54	47,58	0,00	10,19	0	04.06.2009	
НОМОС 7в	100,06	35,23	0,02	8,64	25 020	16.06.2009	20.06.2008
РосселБ 2	99,00	16,13	0,00	8,51	0	16.02.2011	
УРСАБанк 5	95,70	3,58	0,00	11,93	22 795 345	18.10.2011	
РусСтанд-8	98,30	3,84	0,00	12,58	0	13.04.2012	17.10.2008
ХКФ Банк-3	99,55	11,91	0,15	10,66	35 577 918	16.09.2010	18.09.2008
<b>Нефть и газ</b>							
ГАЗПРОМ А4	102,31	18,47	0,04	6,89	128 359 709	10.02.2010	
РуссНефть1	94,90	36,24	-2,00	23,38	25 591 347	10.12.2010	12.12.2008
Удмнефтпр	100,10	16,92	-0,19	10,13	3 496 850	01.09.2008	
Лукойл4обл	100,00	29,19	0,00	7,54	0	05.12.2013	
ГАЗПРОМ А8	100,00	0,77	0,00	7,12	0	27.10.2011	
ГАЗПРОМ А9	100,00	14,86	0,00	7,36	0	12.02.2014	
<b>Торговый сектор</b>							
АптЗби6 об	100,20	33,87	0,30	9,62	2 010 000	30.06.2009	
ДиксиФин-1	93,00	11,66	0,00	12,58	0	17.03.2011	
Евросеть-2	85,04	0,00	0,00	16,24	0	02.06.2009	
КОПЕЙКА 02	95,46	17,88	0,72	14,65	21 524 813	15.02.2012	18.02.2009
<b>Металлургия</b>							
Мечел 2об	99,90	31,76	0,20	8,51	16 000 000	12.06.2013	16.06.2010
РусАлФ-3в	99,68	8,88	0,00	8,19	0	21.09.2008	
ЧТПЗ 01об	100,19	35,92	0,00	7,89	0	16.06.2010	18.06.2008
МаксиГ 01	93,00	14,52	0,00	20,16	0	12.03.2009	
<b>Машиностроение</b>							
ГАЗФин 01	100,00	21,15	-0,08	9,59	2 997 600	08.02.2011	10.02.2009
ИРКУТ-03об	98,80	11,01	0,00	9,52	0	16.09.2010	
УралВагЗФ2	100,69	9,49	0,01	9,91	2 014 000	05.10.2010	06.04.2009
СевСтАвто	95,00	22,36	0,00	11,59	0	21.01.2010	
ОМЗ-5 об	99,81	14,95	0,00	9,14	0	30.08.2011	01.09.2009
АВТОВАЗоб3	99,90	27,85	0,00	8,50	0	22.06.2010	24.06.2008
Камаз-Фин2	100,10	10,42	-0,08	8,52	35 007 000	17.09.2010	19.09.2008
ПротонФин1	100,26	32,37	0,00	8,19	0	12.06.2012	16.12.2008
<b>Энергетика</b>							
БашкирэнЗв	99,15	9,55	-0,10	9,78	166 404	09.03.2011	19.03.2009
ГидроОГК-1	99,80	27,52	-0,20	8,41	9 969 960	29.06.2011	
Мосэнерго2	98,12	14,04	0,00	8,40	2 943 600	18.02.2016	23.02.2012
ФСК ЕЭС-02	101,45	29,84	0,00	7,63	0	22.06.2010	
Ленэнерго3	93,00	2,64	0,00	10,47	0	18.04.2012	
ФСК ЕЭС-05	99,80	30,18	-0,20	7,61	2 988	01.12.2009	
<b>Муниципальные</b>							
МГор39-об	107,30	28,77	0,00	6,46	0	21.07.2014	
МГор44-об	104,95	36,44	0,00	6,91	0	24.06.2015	
Мос.обл.5в	104,00	4,66	0,34	7,63	6 410 613	30.03.2010	
Мос.обл.6в	102,99	3,21	-0,09	8,04	3 086 999	19.04.2011	
НовсибО-05	100,00	9,21	0,05	7,96	3 466 057	15.12.2009	
СамарОбл 3	98,80	16,87	0,30	8,15	13 599 440	11.08.2011	
НижгорОбл3	99,45	2,55	-0,05	8,56	397 600	20.10.2011	
ЯрОбл-07	98,20	7,45	-0,20	8,97	3 523 040	30.03.2010	
Мос.обл.7в	98,99	2,63	0	8,39	0	16.04.2014	

\* - наиболее ликвидными выпусками.

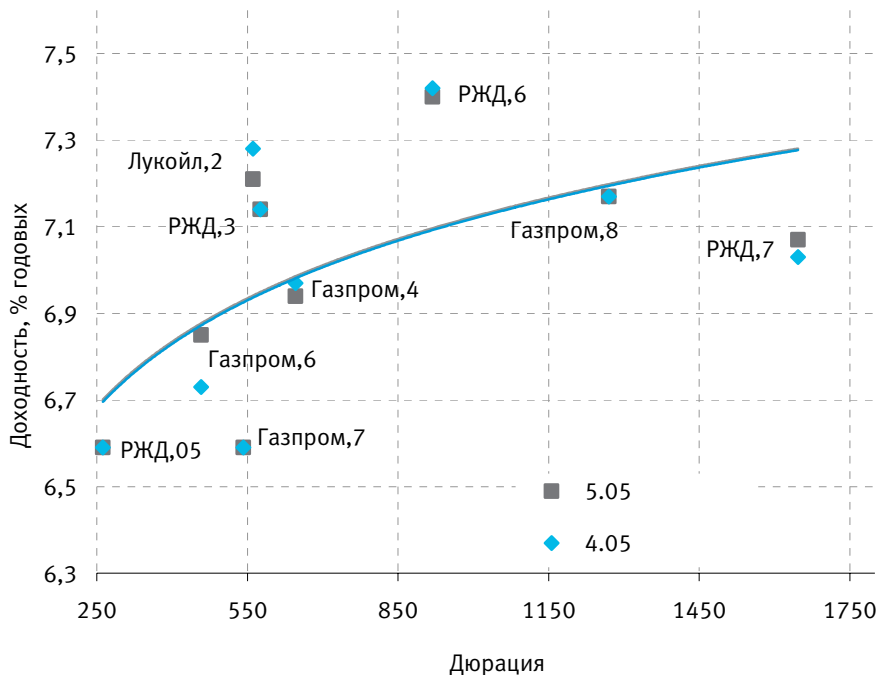
**Ежедневный обзор рынка рублевых облигаций**

**Государственные облигации**

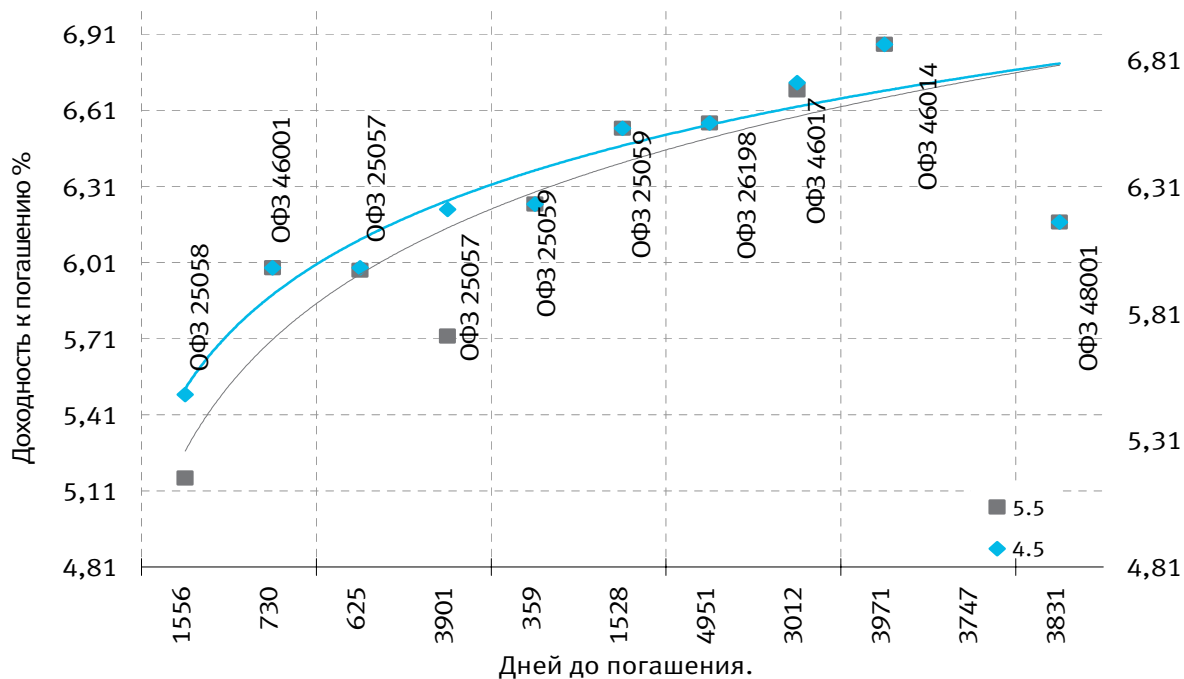
На рынке госдолга вчера активность была на низком уровне, котировки бумаг изменились незначительно. Основной причиной вялых настроений на рынке стали ожидаемые в среду размещения госбумаг. На фоне незначительного проседания котировок бумаг, которое не соответствовало росту ставок ЦБ на 25 б.п., рынок ждет размещений среднесрочных бумаг с погашением в 11 и 18 гг. В случае заинтересованности Минфина в успешном размещении ему потребуется предоставить некоторую премию. Величина премии послужит ориентиром для величины роста доходностей госбумаг. Средневзвешенная цена ОФЗ 25060 с погашением в 2009 году выросла на 0,01 процентного пункта - до 99,94% от номинала, объем торгов - 24,986 млн руб. Стоимость ОФЗ 25061 с погашением в 2009 году выросла также на 0,01 процентного пункта - до 99,45% от номинала, объем сделок - 77,868 млн руб. Средневзвешенная доходность сектора ОФЗ-Ад и ОФЗ-Фд 5 мая снизилась на 0,01 процентного пункта и составила 6,75% годовых. Суммарный объем торгов в секторе ОФЗ составил 395,76 млн руб. против 491,19 млн руб. днем ранее.

	Цена послед.	%		До погашения	Кол-во сделок	Оборот	НКД	Размер купона	Дата выпл. куп.	
		измен.зак р.	Доходность							
ОБР 04003	0	0	0,08	22.09.2009	505	0	0	0	0	
ОБР04004-7	0	0	5,14	16.06.2008	42	0	0	0	0	
ОБР04005-8	0	0	5,14	15.09.2008	133	0	0	0	0	
ОФЗ 25057	0	0	5,98	20.01.2010	625	0	0	2,43	18,45	23.07.2008
ОФЗ 25059	100	0	6,24	19.01.2011	989	1	99 000	2,01	15,21	23.07.2008
ОФЗ 25060	99,94	0	5,99	29.04.2009	359	2	24 986 100	0,79	14,46	30.07.2008
ОФЗ 25061	99,45	-0,02	6,23	05.05.2010	730	5	77 868 365	14,14	14,46	07.05.2008
ОФЗ 25062	98,7	-0,05	6,43	04.05.2011	1094	4	8 218 898	14,14	14,46	07.05.2008
ОФЗ 26177	0	0	0	20.11.2008	199	0	0	9,04	19,95	20.11.2008
ОФЗ 26178	0	0	0	20.11.2009	564	0	0	8,99	19,95	21.11.2008
ОФЗ 26198	0	0	6,54	02.11.2012	1642	0	0	30,08	60	03.11.2008
ОФЗ 26199	0	0	6,41	11.07.2012	1528	0	0	3,18	15,21	16.07.2008
ОФЗ 26200	98,2994	0,05	6,65	17.07.2013	1899	2	8 231 934	2,01	15,21	23.07.2008
ОФЗ 27026	100,15	0,05	5,94	11.03.2009	310	12	99 546 700	8,88	14,96	11.06.2008
ОФЗ 28004	0	0	4,46	13.05.2009	373	0	0	47,39	49,86	14.05.2008
ОФЗ 28005	0	0	4,53	03.06.2009	394	0	0	41,64	49,86	04.06.2008
ОФЗ 46001	101,7001	0,1	5,16	10.09.2008	128	1	25 425	3,7	6,23	11.06.2008
ОФЗ 46002	107,4	-0,09	6,1	08.08.2012	1556	6	84 376 878	20,22	44,88	13.08.2008
ОФЗ 46003	106,9	0,75	5,72	14.07.2010	800	8	83 079 588	30,14	49,86	16.07.2008
ОФЗ 46005	0	0	7,05	09.01.2019	3901	0	0	0	0	0
ОФЗ 46010	0	0	7,27	17.05.2028	7317	0	0	0	0	11.06.2008
ОФЗ 46011	0	0	6,74	20.08.2025	6316	0	0	0	0	10.09.2008
ОФЗ 46012	0	0	7,23	05.09.2029	7793	0	0	9,23	15,62	01.10.2008
ОФЗ 46014	105,2	0,1	6,69	29.08.2018	3768	2	1 731 661	13,32	44,88	10.09.2008
ОФЗ 46017	0	0	6,56	03.08.2016	3012	0	0	17,98	19,95	14.05.2008
ОФЗ 46018	0	0	6,87	24.11.2021	4951	0	0	13,32	22,44	11.06.2008
ОФЗ 46019	0	0	7,19	20.03.2019	3971	0	0	0	0	01.04.2009
ОФЗ 46020	98,8	1,07	7,12	06.02.2036	10138	2	1 778 400	15,5	34,41	13.08.2008
ОФЗ 46021	96,65	-0,87	6,79	08.08.2018	3747	4	5 816 500	15,41	37,4	20.08.2008
ОФЗ 46022	0	0	6,92	19.07.2023	5553	0	0	22,58	39,89	23.07.2008
ОФЗ 48001	0	0	6,17	31.10.2018	3831	0	0	34,36	72,3	12.11.2008

**Кривая доходности облигаций 1-го эшелона**



**Кривая доходности государственных облигаций**



## КОНТАКТЫ

### ООО «Финансовая корпорация «ОТКРЫТИЕ»

129090 Москва, ул. Каланчевская, д. 49  
Телефон: (495) 777-56-56, (495) 232-99-66 Факс: (495) 777-56-14  
WEB: <http://www.open.ru>  
e-mail: [info@open.ru](mailto:info@open.ru)  
Bloomberg: OTRK

### АНАЛИТИЧЕСКИЙ ДЕПАРТАМЕНТ ТЕЛЕФОН (495) 232-99-66

**Халиль Шехмаматьев**  
директор департамента  
доб. 1573  
[sha@open.ru](mailto:sha@open.ru)

### ОТДЕЛ ФУНДАМЕНТАЛЬНОГО АНАЛИЗА

**Наталья Мильчакова, к.э.н.**  
начальник отдела, нефть и газ  
доб. 1569  
[n.milchakova@open.ru](mailto:n.milchakova@open.ru)

**Кирилл Таченников**  
Татьяна Задорожная  
машиностроение, авиатранспорт,  
химия  
доб. 1586  
[k.tachennikov@open.ru](mailto:k.tachennikov@open.ru)

**Кирилл Тищенко**  
телекоммуникации и  
высокие технологии  
доб. 1572  
[tkv@open.ru](mailto:tkv@open.ru)

**Ирина Яроцкая**  
потребительский рынок  
доб. 1513  
[yarotskaya@open.ru](mailto:yarotskaya@open.ru)

**Сергей Кривохижин**  
металлургия  
доб. 1574  
[ksy@open.ru](mailto:ksy@open.ru)

**Дмитрий Макаров**  
эмитенты долговых бумаг  
доб. 1637  
[makarov@open.ru](mailto:makarov@open.ru)

### ОТДЕЛ РЫНОЧНОЙ АНАЛИТИКИ

**Валерий Пивень, к.э.н.**  
начальник отдела, экономика,  
международные рынки,  
банковский сектор  
доб. 1575  
[valerypiven@open.ru](mailto:valerypiven@open.ru)

**Гельды Союнов**  
анализ рынка акций  
доб. 1618  
[sojunov@open.ru](mailto:sojunov@open.ru)

**Иван Дончаков**  
международные рынки  
доб. 1581  
[donchakov@open.ru](mailto:donchakov@open.ru)

**Павел Зайцев**  
производные инструменты  
доб. 1702  
[zaicev@open.ru](mailto:zaicev@open.ru)

### ОТДЕЛ СПЕЦИАЛЬНЫХ ПРОЕКТОВ

**Василий Сапожников**  
начальник отдела, сети,  
генерация  
доб. 1714  
[sapognikov@open.ru](mailto:sapognikov@open.ru)

**Ксения Елисеева**  
генерация  
доб. 1570  
[Ksenia.Eliseeva@open.ru](mailto:Ksenia.Eliseeva@open.ru)

**Константин Максимов**  
генерация  
доб. 1709  
[kmaksimov@open.ru](mailto:kmaksimov@open.ru)

### УПРАВЛЕНИЕ ПО РАБОТЕ С ИНСТИТУЦИОНАЛЬНЫМИ КЛИЕНТАМИ ТЕЛЕФОН (495) 229-54-13, 232-24-19

**John Nykaza**  
директор отдела международных продаж  
[jnykaza@open.ru](mailto:jnykaza@open.ru)

**Ivan Causo**  
менеджер по продажам  
международным клиентам  
[causo@open.ru](mailto:causo@open.ru)

**Евгений Кутеев**  
деривативы  
[kuteeven@open.ru](mailto:kuteeven@open.ru)

**Александр Докучаев**  
директор отдела продаж  
российским клиентам  
[adokuchaev@open.ru](mailto:adokuchaev@open.ru)

**Константин Филимошин**  
менеджер по продажам  
российским клиентам  
[kfilimoshin@open.ru](mailto:kfilimoshin@open.ru)

**Юлия Обухова**  
менеджер по продажам  
российским клиентам  
[obuhova@open.ru](mailto:obuhova@open.ru)

**Ксения Ягизарова**  
менеджер по продажам  
российским клиентам  
[yagizarova@open.ru](mailto:yagizarova@open.ru)

### ОПЕРАЦИОННЫЕ КОМПАНИИ

<p>RUSSIA JSC «Brokerage house «ОТКРЫТИЕ»</p> <p>19/10. Protopopovskii lane, Moscow, 129010 T: +7 (495) 232 9966 F: +7(495) 956 4700 <a href="http://www.open.ru">http://www.open.ru</a> e-mail: <a href="mailto:infomail@open.ru">infomail@open.ru</a></p>	<p>GREAT BRITAIN OTKRITIE Securities Limited</p> <p>30-34 Moorgate, London T:+44 (0)207 826 8200 F:+44 (0)207 826 8201 <a href="http://www.abc-clearing.co.uk">http://www.abc-clearing.co.uk</a> e-mail: <a href="mailto:infomail@open.com">infomail@open.com</a></p>	<p>CYPRUS OTKRITIE Finance (Cyprus) Limited</p> <p>104 Amathountos Str., SeasonsPlaza, P.C. 4532, Limassol, Cyprus T:00357 25 431456 F:00357 25 431457 <a href="http://www.otkritiefinance.com.cy">www.otkritiefinance.com.cy</a> e-mail: <a href="mailto:infomail@open.com">infomail@open.com</a></p>
<p>Licenses for professional securitiesmarket operations issued by FFMSto JSC «Brokerage house «ОТКРЫТИЕ»</p> <p>1. Brokerage operations: license № 177-06097-100000; 2.Dealer operations: license № 177-06100-010000; 3.Depository operations: license № 177-06104-000100; 4. Exchange intermediate: license № 1082, issued November 22, 2007</p>	<p>Authorised and Regulated by the Financial Services Authority Member of The London Stock Exchange and APCIMS</p>	<p>Registration №:HE165058 Registration date:06/09/2005 License №:KEPEY 069/06 from 10/08/2006 Issued by CySEC</p>

Несанкционированное копирование, распространение, а также публикация в любых целях запрещены. ООО «Финансовая корпорация «ОТКРЫТИЕ» (далее – «Компания»).

#### ПОДТВЕРЖДЕНИЕ АНАЛИТИКОВ И ОТКАЗ ОТ ОТВЕТСТВЕННОСТИ

Настоящий материал (далее – «аналитический отчет») носит исключительно информационный характер и содержит данные относительно стоимости ценных бумаг, предположения относительно будущего финансового состояния эмитентов и справедливой цены ценной бумаги на срок 12 месяцев с момента выхода настоящего аналитического отчета и/или ситуации на рынке ценных бумаг и связанных с ним событиях. Аналитический отчет основан на информации, которой располагает Компания на дату выхода аналитического отчета. Аналитический отчет не является предложением по покупке либо продаже ценных бумаг и не может рассматриваться как рекомендация к подобному рода действиям. Компания не утверждает, что все приведенные сведения являются единственно верными. Компания не несет ответственности за использование информации, содержащейся в аналитическом отчете, а также за возможные убытки от любых сделок с ценными бумагами, совершенных на основании данных, содержащихся в аналитическом отчете. Компания не берет на себя обязательство корректировать отчет в связи с утратой актуальности содержащейся в нем информации, а равно при выявлении несоответствия приводимых в аналитическом отчете данных действительности.

Инвестиции на рынке ценных бумаг сопряжены со следующими рисками: риски, связанные с ведением деятельности в конкретной юрисдикции, риски, связанные с экономическими условиями, конкурентной средой, быстрыми технологическими и рыночными изменениями, а также с иными факторами, которые могут привести к существенным отклонениям от прогнозируемых показателей. Указанные факторы могут привести к тому, что действительные результаты будут существенно отличаться от предположений или опережающих заявлений Компании, содержащихся в аналитическом отчете.

Выпуск и распространение аналитического отчета и иной информации в отношении акций в определенных юрисдикциях могут ограничиваться законом; и лицам, в распоряжении которых оказывается любой документ или иная информация, упомянутая в аналитическом отчете, следует ознакомиться со всеми ограничениями и соблюдать их. Несоблюдение подобных ограничений может представлять собой нарушение законодательства таких юрисдикций о ценных бумагах. Аналитический отчет не предназначен для доступа к нему с территории Соединённых Штатов Америки (включая их территории и зависимые территории, любые штаты США и Округ Колумбия), Австралии, Канады и Японии. В Великобритании аналитический отчет адресован исключительно (1) лицам, находящимся за пределами Соединенного Королевства, либо (2) лицам, являющимся профессионалами инвестиционного рынка в соответствии со статьей 19(5) Приказа 2005 (далее – «Приказ») Закона о финансовых услугах и рынках 2000 г. (Финансовое продвижение), а также (3) высокодоходным предприятиям и иным лицам, которым оно может адресоваться на законных основаниях в соответствии со статьей 49(2) Приказа. Любое лицо, не относящееся к указанной категории лиц, не должно предпринимать никаких действий, опираясь на аналитический отчет, либо полагаться на содержащиеся в нем положения.